

IV.-ANEXOS
DETALLE DE
INFORMACION
EJERCICIO
PRESUPUESTAL Y
CONTABLE.



MUNICIPIO DE APODACA, N.L.
SUBSIDIOS ACUMULADOS AL CUARTO TRIMESTRE 2017



CONCEPTO	IMPORTE	SUBSIDIO	%
PREDIAL	307,162,212.66	74,181,026.92	24%
ISAI	232,083,638.14	10,594,157.31	5%
CONTRUCCIONES Y URUBANIZACIONES	82,772,975.47	6,625,876.54	8%
OTROS DERECHOS	30,323,172.09	1,840,984.78	6%
PRODUCTOS	24,152,630.00	32,140.00	0%
OTROS APROVECHAMIENTOS	28,462,526.86	44,200.25	0%
OTROS IMPPTOS, OTROS INGRESOS Y CONTRIBUCIONES	997,840.98	17,013.40	2%
	705,954,996.20	93,335,399.20	13%


CONCEPTO	IMPORTE	SUBSIDIO	%
MULTAS Y RECARGOS	126,296,475.07	60,733,809.55	48%





Municipio de Apodaca Nuevo León
 Conciliación entre los Ingresos Presupuestarios y Contables
 Informe Acumulado al 31 de Diciembre del 2017



1.- TOTAL INGRESOS PRESUPUESTARIOS	1,760,062,371.05
2.- INGRESOS CONTABLES NO PRESUPUESTARIOS 0439 OTROS INGRESOS Y BENEFICIOS VARIOS	846,587.68 846,587.68
3.- INGRESOS PRESUPUESTARIOS NO CONTABLES	0.00
4.- Total Ingresos Contables (4 = 1 + 2 - 3)	1,760,908,958.73


 Lic. Oscar Alberto Cantú García
 Presidente Municipal


 Ing. Jorge Armando Guzmán Elizondo
 Tesorero Municipal


 Lic. Gustavo Javier Solís Ruiz
 Síndico Primero



TESORERIA MUNICIPAL
 APODACA, N.L.



Municipio de Apodaca Nuevo León
 Conciliación entre los Egresos Presupuestarios y Contables
 Informe Acumulado al 31 de Diciembre del 2017



ORGULLO DE NUEVO LEÓN

1.- EGRESOS (PRESUPUESTARIOS)	1,673,048,713.92
2.- TOTAL EGRESOS PRESUPUESTARIOS NO CONTABLES	409,437,241.70
5100 MOBILIARIO Y EQUIPO DE ADMINISTRACIÓN	3,826,105.24
5200 MOBILIARIO Y EQUIPO EDUCACIONAL Y RECREATIVO	2,407,803.44
5300 EQUIPO E INSTRUMENTAL MEDICO Y DE LABORATORIO	991,094.60
5400 VEHICULOS Y EQUIPO DE TRANSPORTE	25,702,506.91
5600 MAQUINARIA, OTROS EQUIPOS Y HERRAMIENTAS	52,489,696.61
5900 ACTIVOS INTANGIBLES	2,971,800.00
6100 OBRA PÚBLICA EN BIENES DE DOMINIO PÚBLICO	212,831,037.53
6200 OBRA PÚBLICA EN BIENES PROPIOS	82,072,327.81
9100 AMORTIZACIÓN DE LA DEUDA PÚBLICA	26,144,869.56
3.- TOTAL GASTOS CONTABLES NO PRESUPUESTALES	39,960,187.61
5513 DEPRECIACION DE BIENES INMUEBLES	16,570,380.13
5515 DEPRECIACION DE BIENES MUEBLES	18,745,050.82
5516 DETERIORO DE LOS ACTIVOS BIOLÓGICOS	87,000.00
5517 AMORTIZACION DE ACTIVOS INTANGIBLES	2,784,383.33
5518 DISM BIENES POR PERD OBS DET	28,049.20
5599 OTROS GASTOS VARIOS	1,745,324.13
4.- TOTAL DE GASTOS CONTABLES (4 = 1 - 2 + 3)	1,303,571,659.83

Lic. Oscar Alberto Cantú García
 Presidente Municipal

Ing. Jorge Armando Guajardo Elizondo
 Tesorero Municipal

Lic. Gustavo Javier Solís Ruiz
 Síndico Primero



TESORERIA MUNICIPAL
 APODACA, N.L.



MUNICIPIO DE APODACA NUEVO LEON
Clasificación Económica de los Ingresos, de los Gastos y del Financiamiento
Del 1 de enero al 31 de diciembre de 2017

APODACA
ORGULLO DE NUEVO LEON

Código	Concepto	Importe
1	INGRESOS	1,799,095,773.01
1.1	INGRESOS CORRIENTES	1,760,148,305.73
1.1.1	Impuestos	468,053,200.91
1.1.1.1	Impuesto sobre el Ingreso, las Utilidades y las Ganancias de Capital	55,969.90
1.1.1.1.1	De Personas Físicas	0.00
1.1.1.1.1.1	Impuesto sobre los Ingresos	0.00
1.1.1.1.1.1.1	De Empresas y Otras Corporaciones (Personas Morales)	55,969.90
1.1.1.1.1.1.1.1	Impuesto sobre los Ingresos	55,969.90
1.1.1.1.1.1.1.1.1	No Clasificables	0.00
1.1.1.2	Impuesto sobre Nómina y la Fuerza de Trabajo	0.00
1.1.1.2.1	Impuesto sobre Nómina y Asimilables	0.00
1.1.1.3	Impuesto sobre la Propiedad	454,470,666.57
1.1.1.4	Impuesto sobre los Bienes y Servicios	0.00
1.1.1.4.1	Impuesto sobre la Producción, el Consumo y las Transacciones	0.00
1.1.1.4.1.1	Impuesto al Valor Agregado	0.00
1.1.1.4.1.2	Impuesto especial sobre Producción y Servicios	0.00
1.1.1.4.1.3	Otros Impuestos Sobre Bienes y Servicios	0.00
1.1.1.5	Impuesto sobre el Comercio y las Transacciones Internacionales / Comercio Exterior	0.00
1.1.1.5.1	Impuesto a la Importación	0.00
1.1.1.5.2	Impuesto a la Exportación	0.00
1.1.1.6	Impuestos Ecológicos	0.00
1.1.1.7	Impuesto a los Rendimientos Petroleros	0.00
1.1.1.8	Otros Impuestos	0.00
1.1.1.9	Accesorios	13,526,564.44
1.1.2	Contribuciones a la Seguridad Social	0.00
1.1.2.1	Contribuciones de los Empleados	0.00
1.1.2.2	Contribuciones de los Empleadores	0.00
1.1.2.3	Contribuciones de los Trabajadores Por Cuenta Propia o No Empleados	0.00
1.1.2.4	Contribuciones no Clasificables	0.00
1.1.3	Contribuciones de Mejoras	78,270.00
1.1.4	Derechos, Productos y Aprovechamientos Corrientes	188,907,141.09
1.1.4.1	Derechos No Incluidos en Otros Conceptos	105,326,683.23
1.1.4.2	Productos Corrientes No Incluidos en Otros Conceptos	2,959,349.48



MUNICIPIO DE APODACA NUEVO LEON
Clasificación Económica de los Ingresos, de los Gastos y del Financiamiento
Del 1 de enero al 31 de diciembre de 2017
(pesos)

AFODACA
ORGULLO DE NUEVO LEÓN

Código	Concepto	Importe
1.1.4.3	Aprovechamientos Corrientes No Incluidos en Otros Conceptos	80,621,108.38
1.1.5	Rentas de la Propiedad	20,294,244.03
1.1.5.1	Intereses	20,294,244.03
1.1.5.1.1	Internos	20,294,244.03
1.1.5.1.2	Externos	0.00
1.1.5.2	Dividendos y Retiros de las Cuasosociedades	0.00
1.1.5.3	Arrendamiento de Tierras y Terrenos	0.00
1.1.5.4	Otros	0.00
1.1.6	Venta de Bienes y Servicios de Entidades del Gobierno General / Ingresos de Explotación de Entidades Empresariales	0.00
1.1.6.1	Venta de Establecimientos No de Mercado	0.00
1.1.6.2	Venta de Establecimientos de Mercado	0.00
1.1.6.3	Derechos Administrativos	0.00
1.1.7	Subsidios y Subvenciones Recibidos por Entidades Empresariales Públicas	0.00
1.1.7.1	Subsidios y Subvenciones Recibidos por Entidades Empresariales Públicas No Financieras	0.00
1.1.7.2	Subsidios y Subvenciones Recibidos por Entidades Empresariales Públicas Financieras	0.00
1.1.8	Transferencias, Asignaciones y Donativos Corrientes Recibidos	584,593,928.86
1.1.8.1	Del Sector Privado	0.00
1.1.8.2	Del Sector Público	584,593,928.86
1.1.8.2.1	De la Federación	414,966,010.21
1.1.8.2.1.1	Transferencias Internas y Asignaciones	414,966,010.21
1.1.8.2.1.2	Transferencias del Resto del Sector Público	0.00
1.1.8.2.1.3	Pensiones y Jubilaciones	0.00
1.1.8.2.1.4	Transferencias de Fideicomisos, Mandatos y Contratos Análogos	0.00
1.1.8.2.2	De Entidades Federativas	166,526,681.69
1.1.8.2.3	De Municipios	3,101,236.96
1.1.8.3	Del Sector Externo	0.00
1.1.8.3.1	De Gobiernos Extranjeros	0.00
1.1.8.3.2	De Organismos Internacionales	0.00
1.1.8.3.3	Del Sector Privado Externo	0.00
1.1.9	Participaciones	0.00
1.2	INGRESOS DE CAPITAL	498,221,520.84
1.2.1	Venta (Disposición) de Activos	38,947,467.28
1.2.1.1	Venta de Activos Fijos	760,653.00



MUNICIPIO DE APODACA NUEVO LEÓN
Clasificación Económica de los Ingresos, de los Gastos y del Financiamiento
Del 1 de enero al 31 de diciembre de 2017
(pesos)

APODACA
ORGULLO DE NUEVO LEÓN

Código	Concepto	Importe
1.2.1.2	Venta de Objetos de Valor	0.00
1.2.1.3	Venta de Activos No Producidos	0.00
1.2.2	Disminución de Existencias	0.00
1.2.2.1	Materiales y Suministros	0.00
1.2.2.2	Materias Primas	0.00
1.2.2.3	Trabajos en Curso	0.00
1.2.2.4	Bienes Terminados	0.00
1.2.2.5	Bienes para venta	0.00
1.2.2.6	Bienes en tránsito	0.00
1.2.2.7	Existencias de Material de Seguridad y Defensa	0.00
1.2.3	Incremento de la Depreciación, Amortización, Estimaciones y Provisiones Acumuladas	38,186,814.28
1.2.3.1	Depreciación y Amortización	38,186,814.28
1.2.3.2	Estimaciones por Deterioro de Inventarios	0.00
1.2.3.3	Otras Estimaciones por pérdida o deterioro	0.00
1.2.3.4	Provisiones	0.00
1.2.4	Transferencias, Asignaciones y Donativos de Capital Recibidas	0.00
1.2.4.1	Del Sector Privado	0.00
1.2.4.2	Del Sector Público	0.00
1.2.4.2.1	De la Federación	0.00
1.2.4.2.1.1	Transferencias Internas y Asignaciones	0.00
1.2.4.2.1.2	Transferencias del Resto del Sector Público	0.00
1.2.4.2.1.3	Pensiones y Jubilaciones	0.00
1.2.4.2.1.4	Transferencias de Fideicomisos, Mandatos y Contratos Análogos	0.00
1.2.4.2.2	De Entidades Federativas	0.00
1.2.4.2.3	De Municipios	0.00
1.2.4.3	Del Sector Externo	0.00
1.2.4.3.1	De Gobiernos Extranjeros	0.00
1.2.4.3.2	De Organismos Internacionales	0.00
1.2.4.3.3	Del Sector Privado Externo	0.00
1.2.5	Recuperación de Inversiones Financieras Realizadas con Fines de Política	0.00
1.2.5.1	Venta de Acciones y Participaciones de Capital Adquiridas con Fines de Política	0.00
1.2.5.2	Valores Representativos de Deuda Adquiridos con Fines de Política	0.00
1.2.5.3	Venta de Obligaciones Negociables Adquiridas con Fines de Política	0.00



MUNICIPIO DE APODACA NUEVO LEON
Clasificación Económica de los Ingresos, de los Gastos y del Financiamiento
Del 1 de enero al 31 de diciembre de 2017
 (pesos)

APODACA
 ORGULLO DE NUEVO LEÓN

Código	Concepto	Importe
1.2.5.4	Recuperación de Préstamos Realizados con Fines de Política	0.00
	TOTAL DE INGRESOS	1,799,095,773.01
2	GASTOS	
2.1	GASTOS CORRIENTES	1,579,171,517.36
2.1.1	Gastos de Consumo de los Entes del Gobierno General/ Gastos de Explotación de las Entidades Empresariales	1,302,899,627.53
2.1.1.1	Remuneraciones	1,204,359,925.53
2.1.1.1.1	Sueldos y Salarios	626,768,864.18
2.1.1.1.2	Contribuciones Sociales	612,757,813.18
2.1.1.1.3	Impuestos sobre Nóminas	0.00
2.1.1.2	Compra de Bienes y Servicios	14,011,051.00
2.1.1.3	Variación de Existencias (Disminución (+) Incremento (-))	539,376,197.87
2.1.1.4	Depreciación y Amortización	0.00
2.1.1.5	Estimaciones por Deterioro de Inventarios	38,186,814.28
2.1.1.6	Impuestos sobre los Productos, la Producción y las Importaciones de las Entidades Empresariales	28,049.20
2.1.2	Prestaciones de la Seguridad Social (MEFP 6.69)	0.00
2.1.3	Gasto de la Propiedad	0.00
2.1.3.1	Intereses	22,919,449.50
2.1.3.1.1	Intereses de la Deuda Interna	9,943,384.82
2.1.3.1.2	Intereses de la Deuda Externa	9,943,384.82
2.1.3.2	Gastos de la Propiedad Distintos de Intereses	0.00
2.1.3.2.1	Dividendos y Retiros de las Cuasosociedades	12,976,064.68
2.1.3.2.2	Arrendamientos de Tierras y Terrenos (MEFP 6.81)	0.00
2.1.4	Subsidios y Subvenciones a Empresas (MEFP 6.61)	0.00
2.1.4.1	A Entidades Empresariales del Sector Privado	0.00
2.1.4.1.1	A Entidades Empresariales no Financieras	0.00
2.1.4.1.2	A Entidades Empresariales Financieras	0.00
2.1.4.2	A Entidades Empresariales del Sector Público	0.00
2.1.4.2.1	A Entidades Empresariales No Financieras	0.00
2.1.4.2.2	A Entidades Empresariales Financieras	0.00
2.1.5	Transferencias, Asignaciones y Donativos Corrientes Otorgados	0.00
2.1.5.1	Al Sector Privado	69,547,950.50
2.1.5.1.1	Ayuda a Personas	69,547,950.50
		39,271,048.30

**MUNICIPIO DE APODACA NUEVO LEON****Clasificación Económica de los Ingresos, de los Gastos y del Financiamiento**

Del 1 de enero al 31 de diciembre de 2017

(pesos)

APODACA
ORGULLO DE NUEVO LEON

Código	Concepto	Importe
2.1.5.1.2	Becas	15,817,344.00
2.1.5.1.3	Ayuda a Instituciones	14,459,558.20
2.1.5.1.4	Instituciones de Interés Público	0.00
2.1.5.1.5	Desastres Naturales	0.00
2.1.5.1.6	Fideicomisos, Mandatos y Contratos Análogos	0.00
2.1.5.1.7	Otras	0.00
2.1.5.2	Al Sector Público	0.00
2.1.5.2.1	A la Federación	0.00
2.1.5.2.1.1	Transferencias Internas y Asignaciones	0.00
2.1.5.2.1.2	Transferencias del Resto del Sector Público	0.00
2.1.5.2.1.3	Organismos de la Seguridad Social	0.00
2.1.5.2.1.4	Transferencias de Fideicomisos, Mandatos y Contratos Análogos	0.00
2.1.5.2.2	A Entidades Federativas	0.00
2.1.5.2.3	A Municipios	0.00
2.1.5.3	Al Sector Externo	0.00
2.1.5.3.1	A Gobiernos Extranjeros	0.00
2.1.5.3.2	A Organismos Internacionales	0.00
2.1.5.3.3	Al Sector Privado Externo	0.00
2.1.6	Impuesto sobre los Ingresos, la Riqueza y Otros a las Entidades Empresariales Públicas	0.00
2.1.7	Participaciones	6,072,302.00
2.1.8	Provisiones y Otras Estimaciones	0.00
2.1.8.1	Provisiones a Corto Plazo	0.00
2.1.8.2	Provisiones a Largo Plazo	0.00
2.1.8.3	Estimaciones por Pérdida o Deterioro a Corto Plazo	0.00
2.1.8.4	Estimaciones por Pérdida o Deterioro a Largo Plazo	0.00
2.2	GASTOS DE CAPITAL	276,271,889.83
2.2.1	Construcciones en Proceso	187,210,850.73
2.2.2	Activos Fijos (Formación Bruta de Capital Fijo)	88,389,006.80
2.2.2.1	Viviendas, Edificios y Estructuras	0.00
2.2.2.1.1	Viviendas	0.00
2.2.2.1.2	Edificios No Residenciales	0.00
2.2.2.1.3	Otras Estructuras	0.00
2.2.2.2	Maquinaria y Equipo	85,417,206.80



MUNICIPIO DE APODACA NUEVO LEON
Clasificación Económica de los Ingresos, de los Gastos y del Financiamiento
Del 1 de enero al 31 de diciembre de 2017
(pesos)

APODACA
ORGULLO DE NUEVO LEON

Código	Concepto	Importe
2.2.2.2.1	Equipo de Transporte	25,702,506.91
2.2.2.2.2	Equipo de Tecnología de la Información y Comunicaciones	1,351,114.21
2.2.2.2.3	Otra Maquinaria y Equipo	58,363,585.68
2.2.2.3	Equipo de Defensa y Seguridad	0.00
2.2.2.4	Activos Biológicos Cultivados	0.00
2.2.2.4.1	Ganado para Cría, Leche, Tiro, etc., que dan Productos Recurrentes	0.00
2.2.2.4.2	Árboles, Cultivos y Otras Plantaciones que dan Productos Recurrentes	0.00
2.2.2.5	Activos Fijos Intangibles	2,971,800.00
2.2.2.5.1	Investigación y Desarrollo	0.00
2.2.2.5.2	Exploración y Evaluación Minera	0.00
2.2.2.5.3	Programas de Informática y Base de Datos	2,971,800.00
2.2.2.5.4	Originales para Esparcimiento, Literarios o Artísticos	0.00
2.2.2.5.5	Otros Activos Fijos Intangibles	0.00
2.2.3	Incremento de Existencias	672,032.30
2.2.3.1	Materiales y Suministros	0.00
2.2.3.2	Materias Primas	0.00
2.2.3.3	Trabajos en Curso	0.00
2.2.3.4	Bienes Terminados	0.00
2.2.3.5	Bienes de Venta	0.00
2.2.3.6	Bienes en Tránsito	0.00
2.2.3.7	Existencias de Materiales de Seguridad y Defensa	0.00
2.2.4	Objetos de Valor	672,032.30
2.2.4.1	Metales y Piedras Preciosas	0.00
2.2.4.2	Antigüedades y Otros Objetos de Arte	0.00
2.2.4.3	Otros Objetos de Valor	0.00
2.2.5	Activos No Producidos	0.00
2.2.5.1	Activos Intangibles No Producidos de Origen Natural	0.00
2.2.5.1.1	Tierras y Terrenos (MEFP 7.70)	0.00
2.2.5.1.2	Recursos Minerales y Energéticos	0.00
2.2.5.1.3	Recursos Biológicos No Cultivados	0.00
2.2.5.1.4	Recursos Hídricos	0.00
2.2.5.1.5	Otros Activos de Origen Natural	0.00
2.2.5.2	Activos Intangibles No Producidos (MEFP 7.78)	0.00



MUNICIPIO DE APODACA NUEVO LEON

Clasificación Económica de los Ingresos, de los Gastos y del Financiamiento

Del 1 de enero al 31 de diciembre de 2017

(pesos)

AFODACA
ORGULLO DE NUEVO LEON

Código	Concepto	Importe
2.2.5.2.1	Derechos Patentados	0.00
2.2.5.2.2	Arrendamientos Operativos Comerciales	0.00
2.2.5.2.3	Fondos de Comercio Adquiridos	0.00
2.2.5.2.4	Otros Activos Intangibles No Producidos	0.00
2.2.6	Transferencias y Asignaciones y Donativos de Capital Otorgados	0.00
2.2.6.1	Al Sector Privado	0.00
2.2.6.1.1	Ayuda a Personas	0.00
2.2.6.1.2	Ayuda a Instituciones	0.00
2.2.6.1.3	Instituciones de Interés Público	0.00
2.2.6.1.4	Desastres Naturales	0.00
2.2.6.2	Al Sector Público	0.00
2.2.6.2.1	A la Federación	0.00
2.1.6.2.1.1	Transferencias Internas y Asignaciones	0.00
2.1.6.2.1.2	Transferencias al resto del sector público	0.00
2.1.6.2.1.3	Transferencias de Fideicomisos, Mandatos y Contratos análogos	0.00
2.2.6.2.2	A Entidades Federativas	0.00
2.2.6.2.3	A Municipios	0.00
2.2.6.3	Al Sector Externo	0.00
2.2.6.3.1	A Gobiernos Extranjeros	0.00
2.2.6.3.2	A Organismos Internacionales	0.00
2.2.6.3.3	Al Sector Privado Externo	0.00
2.2.7	Inversión Financiera con Fines de Política Económica	0.00
2.2.7.1	Acciones y Participaciones de Capital	0.00
2.2.7.1.1	Interna	0.00
2.2.7.1.1.1	Sector Público	0.00
2.2.7.1.1.2	Sector Privado	0.00
2.2.7.1.2	Externa	0.00
2.2.7.2	Valores Representativos de Deuda Adquiridos con Fines de Política Económica	0.00
2.2.7.3	Obligaciones Negociables Adquiridas con Fines de Política Económica	0.00
2.2.7.4	Concesión de Préstamos	0.00
2.2.7.4.1	Interna	0.00
2.2.7.4.1.1	Sector Público	0.00
2.2.7.4.1.2	Sector Privado	0.00



MUNICIPIO DE APODACA NUEVO LEON
Clasificación Económica de los Ingresos, de los Gastos y del Financiamiento
Del 1 de enero al 31 de diciembre de 2017
(pesos)



ORGULLO DE NUEVO LEÓN

Código	Concepto	Importe
2.2.7.4.2	Externa	0.00
	TOTAL DEL GASTO	1,579,171,517.36
3	FINANCIAMIENTO	219,924,255.65
3.1	FUENTES FINANCIERAS	-55,115,068.17
3.1.1	Disminución de Activos Financieros	-141,651.92
3.1.1.1	Disminución de Activos Financieros Corrientes (Circulantes)	-141,651.92
3.1.1.1.1	Disminución de Caja y Bancos (Efectivo y Equivalentes)	0.00
3.1.1.1.1.1	Efectivo	0.00
3.1.1.1.1.2	Bancos / Tesorería	0.00
3.1.1.1.1.3	Bancos / Dependencias y Otros	0.00
3.1.1.1.1.4	Inversiones Temporales (Hasta 3 meses)	0.00
3.1.1.1.1.5	Fondos con Afectación Específica	0.00
3.1.1.1.1.6	Depósitos de Fondos de Terceros en garantía y Administración	0.00
3.1.1.1.1.7	Otro Efectivo y Equivalentes	0.00
3.1.1.1.2	Disminución de Inversiones Financieras de Corto Plazo (Derechos a Recibir Efectivo o Equivalentes)	0.00
3.1.1.1.2.1	Títulos y Valores	0.00
3.1.1.1.2.2	Acciones y Participaciones de Capital	0.00
3.1.1.1.2.3	Otras Inversiones Financieras	0.00
3.1.1.1.3	Disminución de Cuentas por Cobrar	0.00
3.1.1.1.3.1	Cuentas por Cobrar	0.00
3.1.1.1.3.2	Deudores Diversos por Cobrar	0.00
3.1.1.1.3.3	Ingresos por Recuperar	0.00
3.1.1.1.3.4	Deudores por Anticipos de la Tesorería	0.00
3.1.1.1.4	Disminución de Documentos por Cobrar	-53,773.80
3.1.1.1.4.1	Otros Derechos a Recibir Efectivo o Equivalentes	-53,773.80
3.1.1.1.5	Recuperación de Préstamos Otorgados de Corto Plazo	0.00
3.1.1.1.6	Disminución de Otros Activos Financieros Corrientes	-87,878.12
3.1.1.1.6.1	Anticipo a Proveedores por Adquisición de Bienes y Prestación de Servicios	0.00
3.1.1.1.6.2	Anticipo a Proveedores por Adquisición de Bienes Inmuebles y Muebles	0.00
3.1.1.1.6.3	Anticipo a Proveedores por Adquisición de Bienes Intangibles	0.00
3.1.1.1.6.4	Anticipo a Contratistas por Obras Públicas	0.00
3.1.1.1.6.5	Otros Derechos a Recibir Bienes o Servicios	0.00



MUNICIPIO DE APODACA NUEVO LEÓN
Clasificación Económica de los Ingresos, de los Gastos y del Financiamiento
Del 1 de enero al 31 de diciembre de 2017
(pesos)

APODACA
ORGULLO DE NUEVO LEÓN

Código	Concepto	Importe
3.1.1.1.6.6	Disminución de Otros Activos Circulantes	-87,878.12
3.1.1.2	Disminución de Activos Financieros No Corrientes	0.00
3.1.1.2.1	Recuperación de Inversiones Financieras a Largo Plazo con Fines de Liquidez	0.00
3.1.1.2.1.1	Venta de Acciones y Participaciones de Capital	0.00
3.1.1.2.1.1.1	Internos	0.00
3.1.1.2.1.1.2	Externos	0.00
3.1.1.2.1.2	Venta de Títulos y Valores Representativos de la Deuda	0.00
3.1.1.2.1.3	Venta de Obligaciones Negociables	0.00
3.1.1.2.1.4	Recuperación de Préstamos	0.00
3.1.1.2.1.4.1	Internos	0.00
3.1.1.2.1.4.2	Externos	0.00
3.1.1.2.2	Disminución de Otros Activos Financieros No Corrientes	0.00
3.1.1.2.2.1	Documentos por Cobrar	0.00
3.1.1.2.2.2	Deudores Diversos	0.00
3.1.1.2.2.3	Otros Derechos a Recibir Efectivo o Equivalentes	0.00
3.1.1.2.2.4	Activos Diferidos	0.00
3.1.1.2.2.5	Otros Activos	0.00
3.1.2	Incremento de Pasivos	-54,973,416.25
3.1.2.1	Incremento de Pasivos Corrientes	-38,760,852.25
3.1.2.1.1	Incremento de Cuentas por Pagar	-38,760,852.25
3.1.2.1.1.1	Servicios Personales	0.00
3.1.2.1.1.2	Proveedores por Pagar	0.00
3.1.2.1.1.3	Contratistas por Obras Públicas por Pagar	-37,103,372.78
3.1.2.1.1.4	Participaciones y Aportaciones por Pagar	0.00
3.1.2.1.1.5	Transferencias Otorgadas por Pagar	0.00
3.1.2.1.1.6	Intereses y Comisiones por Pagar	0.00
3.1.2.1.1.7	Retenciones y Contribuciones por Pagar	-1,657,479.47
3.1.2.1.1.8	Devoluciones de Contribuciones por Pagar	0.00
3.1.2.1.1.9	Otras Cuentas por Pagar	0.00
3.1.2.1.2	Incremento de Documentos por Pagar	0.00
3.1.2.1.2.1	Documentos Comerciales por Pagar	0.00
3.1.2.1.2.2	Documentos con Contratistas por Obras Públicas por Pagar	0.00
3.1.2.1.2.3	Otros Documentos por Pagar	0.00



MUNICIPIO DE APODACA NUEVO LEON
Clasificación Económica de los Ingresos, de los Gastos y del Financiamiento
Del 1 de enero al 31 de diciembre de 2017
(pesos)

APODACA
ORGULLO DE NUEVO LEÓN

Código	Concepto	Importe
3.1.2.1.2.4	Títulos y Valores de la Deuda Pública Interna	0.00
3.1.2.1.2.5	Títulos y Valores de la Deuda Pública Externa	0.00
3.1.2.1.3	Conversión de Deuda Pública a Largo Plazo en Porción Circulante	0.00
3.1.2.1.3.1	Conversión de Títulos y Valores de Largo Plazo en Corto Plazo	0.00
3.1.2.1.3.1.1	Porción de Corto Plazo de Títulos y Valores de la Deuda Pública Interna de L.P.	0.00
3.1.2.1.3.1.2	Porción de Corto Plazo de Títulos y Valores de la Deuda Pública Externa de L.P.	0.00
3.1.2.1.3.2	Conversión de Préstamos de Largo Plazo en Corto Plazo	0.00
3.1.2.1.3.2.1	Porción a Corto Plazo de Préstamos de la Deuda Pública Interna de L.P.	0.00
3.1.2.1.3.2.2	Porción a Corto Plazo de Préstamos de la Deuda Pública Externa de L.P.	0.00
3.1.2.1.4	Incremento de Otros Pasivos de Corto Plazo	0.00
3.1.2.1.4.1	Pasivos Diferidos	0.00
3.1.2.1.4.2	Fondos y Bienes de Terceros	0.00
3.1.2.1.4.3	Otros Pasivos	0.00
3.1.2.2	Incremento de Pasivo No Corrientes	-16,212,564.00
3.1.2.2.1	Incremento de Cuentas por Pagar a Largo Plazo	0.00
3.1.2.2.1.1	Proveedores por Pagar	0.00
3.1.2.2.1.2	Contratistas por Obras Públicas por Pagar	0.00
3.1.2.2.2	Incremento de Documentos por Pagar a Largo Plazo	0.00
3.1.2.2.2.1	Documentos Comerciales por Pagar	0.00
3.1.2.2.2.2	Documentos con Contratistas por Obras Públicas por Pagar	0.00
3.1.2.2.2.3	Otros documentos por Pagar	0.00
3.1.2.2.3	Colocación de Títulos y Valores a Largo Plazo	0.00
3.1.2.2.3.1	Colocación de Títulos y Valores de la Deuda Pública Interna	0.00
3.1.2.2.3.2	Colocación de Títulos y Valores de la Deuda Pública Externa	0.00
3.1.2.2.4	Obtención de Préstamos de la Deuda Pública a Largo Plazo	0.00
3.1.2.2.4.1	Obtención de Préstamos Internos	0.00
3.1.2.2.4.2	Obtención de Préstamos Externos	0.00
3.1.2.2.5	Incremento de Otros Pasivos a Largo Plazo	-16,212,564.00
3.1.2.2.5.1	Pasivos Diferidos	0.00
3.1.2.2.5.2	Fondos y Bienes de Terceros	0.00
3.1.2.2.5.3	Otros Pasivos	-16,212,564.00
3.1.3	Incremento de Patrimonio	0.00
	TOTAL DE FUENTES FINANCIERAS	-55,115,068.17



MUNICIPIO DE APODACA NUEVO LEON
Clasificación Económica de los Ingresos, de los Gastos y del Financiamiento
Del 1 de enero al 31 de diciembre de 2017
 (pesos)

APODACA
 ORGULLO DE NUEVO LEÓN

Código	Concepto	Importe
3.2	APLICACIONES FINANCIERAS (Usos)	275,039,323.82
3.2.1	Incremento de Activos Financieros	126,030,724.31
3.2.1.1	Incremento de Activos Financieros Corrientes (Circulantes)	126,030,724.31
3.2.1.1.1	Incremento de Caja y Bancos (Efectivo y Equivalentes)	112,321,574.76
3.2.1.1.1.1	Efectivo	213,500.00
3.2.1.1.1.2	Bancos / Tesorería	2,230,739.75
3.2.1.1.1.3	Bancos / Dependencias y Otros	0.00
3.2.1.1.1.4	Inversiones Temporales (Hasta 3 Meses)	34,982,044.63
3.2.1.1.1.5	Fondos con Afectación Específica	74,817,935.90
3.2.1.1.1.6	Depósitos de Fondo de Terceros en Garantía y/o Administración	77,354.48
3.2.1.1.1.7	Otro Efectivo y Equivalentes	0.00
3.2.1.1.2	Incremento de Inversiones Financieras de Corto Plazo (Derechos a recibir Efectivo o Equivalentes)	0.00
3.2.1.1.2.1	Títulos y Valores	0.00
3.2.1.1.2.2	Acciones y Participaciones de Capital	0.00
3.2.1.1.2.3	Otras Inversiones Financieras	0.00
3.2.1.1.3	Incremento de Cuentas por Cobrar	426,420.54
3.2.1.1.3.1	Cuentas por Cobrar	0.00
3.2.1.1.3.2	Deudores Diversos por Cobrar	426,420.54
3.2.1.1.3.3	Ingresos por Recuperar	0.00
3.2.1.1.3.4	Deudores por Anticipos de Tesorería	0.00
3.2.1.1.4	Incremento de Documentos por Cobrar	0.00
3.2.1.1.4.1	Otros Derechos a Recibir Efectivo o Equivalentes	0.00
3.2.1.1.5	Préstamos Otorgados de Corto Plazo	0.00
3.2.1.1.6	Incremento de Otros Activos Financieros Corrientes	13,282,729.01
3.2.1.1.6.1	Anticipo a Proveedores por Adquisición de Bienes y Prestación de Servicios	13,282,729.01
3.2.1.1.6.2	Anticipo a Proveedores por Adquisición de Bienes Inmuebles y Muebles	0.00
3.2.1.1.6.3	Anticipo a Proveedores por Adquisición de Bienes Intangibles	0.00
3.2.1.1.6.4	Anticipo a Contratistas por Obras Públicas	0.00
3.2.1.1.6.5	Otros Derechos a Recibir Bienes y Servicios	0.00
3.2.1.1.6.6	Otros Activos Circulantes	0.00
3.2.1.2	Incremento de Activos Financieros No Corrientes	0.00
3.2.1.2.1	Inversiones Financieras a Largo Plazo con Fines de Liquidez	0.00
3.2.1.2.1.1	Compra de Acciones y Participaciones de Capital	0.00



MUNICIPIO DE APODACA NUEVO LEON
Clasificación Económica de los Ingresos, de los Gastos y del Financiamiento
Del 1 de enero al 31 de diciembre de 2017
(pesos)

AFODACA
ORGULLO DE NUEVO LEON

Código	Concepto	Importe
3.2.1.2.1.1	Internos	0.00
3.2.1.2.1.2	Externos	0.00
3.2.1.2.1.2	Compra de Títulos y Valores Representativos de la Deuda	0.00
3.2.1.2.1.3	Compra de Obligaciones negociables	0.00
3.2.1.2.1.4	Concesión de Préstamos	0.00
3.2.1.2.1.4.1	Internos	0.00
3.2.1.2.1.4.2	Externos	0.00
3.2.1.2.2	Incremento de Otros Activos Financieros No Corrientes	0.00
3.2.1.2.2.1	Documentos por Cobrar	0.00
3.2.1.2.2.2	Deudores Diversos	0.00
3.2.1.2.2.3	Otros Derechos a Recibir Efectivo y Equivalentes	0.00
3.2.1.2.2.4	Activos Diferidos	0.00
3.2.1.2.2.5	Otros Activos	0.00
3.2.2	Disminución de Pasivos	40,147,881.01
3.2.2.1	Disminución de Pasivos Corrientes	16,254,489.69
3.2.2.1.1	Disminución de Cuentas por Pagar	14,003,011.45
3.2.2.1.1.1	Servicios Personales por Pagar	877,304.28
3.2.2.1.1.2	Proveedores por Pagar	11,132,226.71
3.2.2.1.1.3	Contratistas por Obras Públicas por Pagar	0.00
3.2.2.1.1.4	Participaciones y Aportaciones por Pagar	0.00
3.2.2.1.1.5	Transferencias Otorgadas por Pagar	493,590.01
3.2.2.1.1.6	Intereses y Comisiones y otros gastos de la Deuda Pública por Pagar	0.00
3.2.2.1.1.7	Retenciones y Contribuciones por Pagar	0.00
3.2.2.1.1.8	Devoluciones de la Ley de Ingresos por Pagar	0.00
3.2.2.1.1.9	Otras Cuentas por Pagar	1,499,890.45
3.2.2.1.2	Disminución de Documentos por Pagar	0.00
3.2.2.1.2.1	Documentos Comerciales por Pagar	0.00
3.2.2.1.2.2	Documentos con Contratistas por Obras Públicas por Pagar	0.00
3.2.2.1.2.3	Otros Documentos por Pagar	0.00
3.2.2.1.2.4	Títulos y Valores de la Deuda Pública Interna	0.00
3.2.2.1.2.5	Títulos y Valores de la Deuda Pública Externa	0.00
3.2.2.1.3	Amortización de la Porción Circulante de la Deuda Pública de Largo Plazo	2,251,478.24
3.2.2.1.3.1	Amortización de la Porción Circulante de la Deuda Pública de L.P. en Títulos y Valores	2,251,478.24



MUNICIPIO DE APODACA NUEVO LEON
Clasificación Económica de los Ingresos, de los Gastos y del Financiamiento
Del 1 de enero al 31 de diciembre de 2017
(pesos)

APODACA
ORGULLO DE NUEVO LEÓN

Código	Concepto	Importe
3.2.2.1.3.1.1	Amortización de la Porción Circulante de la Deuda Pública Interna de L.P. en Títulos y Valores	2,251,478.24
3.2.2.1.3.1.2	Amortización de la Porción de la Deuda Pública Externa de L.P. En Títulos y Valores	0.00
3.2.2.1.3.2	Amortización de la Porción Circulante de la Deuda Pública de L.P. en Préstamos	0.00
3.2.2.1.3.2.1	Amortización de la Porción Circulante de la Deuda Pública Interna de L.P. en Préstamos	0.00
3.2.2.1.3.2.2	Amortización de la Porción Circulante de la Deuda Pública Externa de L.P. en Préstamos	0.00
3.2.2.1.4	Disminución de Otros Pasivos de Corto Plazo	0.00
3.2.2.1.4.1	Pasivos Diferidos	0.00
3.2.2.1.4.2	Fondos y Bienes de Terceros en Garantía y/o Administración	0.00
3.2.2.1.4.3	Otros Pasivos	0.00
3.2.2.2	Disminución de Pasivos No Corrientes	23,893,391.32
3.2.2.2.1	Disminución de Cuentas por Pagar a Largo Plazo	0.00
3.2.2.2.1.1	Proveedores por Pagar	0.00
3.2.2.2.1.2	Contratistas por Obras Públicas por Pagar	0.00
3.2.2.2.2	Disminución de Documentos por Pagar a Largo Plazo	0.00
3.2.2.2.2.1	Documentos Comerciales por Pagar	0.00
3.2.2.2.2.2	Documentos con Contratistas por Obras Públicas por Pagar	0.00
3.2.2.2.2.3	Otros Documentos por Pagar	0.00
3.2.2.2.3	Conversión de Deuda Pública de Largo Plazo en Porción Circulante	23,893,391.32
3.2.2.2.3.1	Conversión de Títulos y Valores de Largo Plazo en Corto Plazo	0.00
3.2.2.2.3.1.1	Porción de Corto Plazo de Títulos y Valores de la Deuda Pública Interna	0.00
3.2.2.2.3.1.2	Porción de Corto Plazo de Títulos y Valores de la Deuda Pública Externa	0.00
3.2.2.2.3.2	Conversión de Préstamos de Largo Plazo en Corto Plazo	23,893,391.32
3.2.2.2.3.2.1	Porción a Corto Plazo de Préstamos de la Deuda Pública Interna	23,893,391.32
3.2.2.2.3.2.2	Porción a Corto Plazo de Préstamos de la Deuda Pública Externa	0.00
3.2.2.2.4	Disminución de Otros Pasivos de Largo Plazo	0.00
3.2.2.2.4.1	Pasivos Diferidos	0.00
3.2.2.2.4.2	Fondos y Bienes de Terceros en Garantía y/o Administración	0.00
3.2.2.2.4.3	Otros Pasivos	0.00
3.2.3	Disminución de Patrimonio	108,860,718.50
	TOTAL APLICACIONES FINANCIERAS	275,039,323.82



Municipio de Apodaca Nuevo León
Presupuesto de Egresos para el Ejercicio Fiscal 2017
Clasificador por Objeto del Gasto



ORGULLO DE NUEVO LEÓN

RAMO / FONDO / CONCEPTO DEL GASTO	AUTORIZADO	MODIFICADO	DEVENGADO	PAGADO
TOTAL GENERAL	1,514,573,232.38	1,968,747,473.19	1,673,048,713.92	1,602,384,661.35
04 GOBERNACIÓN	0.00	14,963,275.73	14,956,900.17	14,956,900.17
R04 FORTASEG SUBSIDIO A LOS MPIOY Y DTFD EF FUNC SEG PUB	0.00	14,963,170.13	14,956,712.25	14,956,712.25
MATERIALES DE ADMINISTRACIÓN, EMISIÓN DE DOCUMENTOS Y ARTÍCULOS	0.00	12,400.19	12,400.19	12,400.19
VESTUARIO, BLANCOS, PRENDAS DE PROTECCION Y ARTICULOS DEPORTIVOS	0.00	5,124,995.16	5,124,574.92	5,124,574.92
MATERIALES Y SUMINISTROS PARA SEGURIDAD	0.00	230,963.67	230,925.84	230,925.84
SERVICIOS PROFESIONALES, CIENTÍFICOS, TÉCNICOS Y OTROS SERVICIOS	0.00	5,059,711.11	5,053,711.30	5,053,711.30
VEHICULOS Y EQUIPO DE TRANSPORTE	0.00	3,916,600.00	3,916,600.00	3,916,600.00
MAQUINARIA, OTROS EQUIPOS Y HERRAMIENTAS	0.00	618,500.00	618,500.00	618,500.00
R04 FORTASEG SUBSIDIO A LOS MPIOY Y DTFD EF FUNC SEG PUBFORT	0.00	105.60	187.92	187.92
SERVICIOS FINANCIEROS, BANCARIOS Y COMERCIALES	0.00	105.60	187.92	187.92
10 ECONOMÍA	0.00	1,498,000.00	1,498,000.00	1,498,000.00
R10 FONDO NACIONAL EMPRENDEDOR	0.00	1,498,000.00	1,498,000.00	1,498,000.00
SERVICIOS PROFESIONALES, CIENTÍFICOS, TÉCNICOS Y OTROS SERVICIOS	0.00	1,498,000.00	1,498,000.00	1,498,000.00
15 DESARROLLO AGRARIO, TERRITORIAL Y URBANO	4,748,113.66	4,760,153.45	4,757,421.72	3,588,189.28
R15 PROG PREVENCION RIESGOS ASENTAMIENTO	0.00	17.40	17.40	17.40
SERVICIOS FINANCIEROS, BANCARIOS Y COMERCIALES	0.00	17.40	17.40	17.40
R15 PROGRAMA RESCATE ESPACIOS PUBLICOS	1,200.00	1,100.00	0.00	0.00
SERVICIOS FINANCIEROS, BANCARIOS Y COMERCIALES	1,200.00	1,100.00	0.00	0.00
R15 PROGRAMA HABITAT	4,080.00	3,719.72	2,088.00	2,088.00
SERVICIOS FINANCIEROS, BANCARIOS Y COMERCIALES	4,080.00	3,719.72	2,088.00	2,088.00
R15 PROGRAMA VIVIENDA DIGNA	4,742,833.66	4,755,316.33	4,755,316.32	3,586,083.88
SERVICIOS FINANCIEROS, BANCARIOS Y COMERCIALES	0.00	90.48	90.48	90.48
AYUDAS SOCIALES	4,742,833.66	4,755,225.85	4,755,225.84	3,585,993.40
16 MEDIO AMBIENTE Y RECURSOS NATURALES	4,242,926.30	4,243,065.50	4,226,610.61	4,226,610.61
R16 PROGRAMA APAZU CONAGUA	4,242,926.30	4,243,065.50	4,226,610.61	4,226,610.61
SERVICIOS FINANCIEROS, BANCARIOS Y COMERCIALES	0.00	139.20	125.28	125.28
OBRA PÚBLICA EN BIENES DE DOMINIO PÚBLICO	4,242,926.30	4,242,926.30	4,226,485.33	4,226,485.33
20 DESARROLLO SOCIAL	3,480.00	4,060.00	3,976.39	3,976.39
R20 PROGRAMA DE EMPLEO TEMPORAL	3,480.00	4,060.00	3,976.39	3,976.39
SERVICIOS FINANCIEROS, BANCARIOS Y COMERCIALES	3,480.00	4,060.00	3,976.39	3,976.39
23 PROVISIONES SALARIALES Y ECONÓMICAS	21,589,362.89	34,922,744.71	27,528,878.55	23,743,493.23
R23 PROYECTOS DE DESARROLLO REGIONAL	2,000,000.00	2,000,000.00	1,809,622.52	1,809,622.52
OBRA PÚBLICA EN BIENES DE DOMINIO PÚBLICO	2,000,000.00	2,000,000.00	1,809,622.52	1,809,622.52
R23 FORTALECE	19,585,162.89	25,719,141.19	25,719,172.51	21,933,787.19
SERVICIOS FINANCIEROS, BANCARIOS Y COMERCIALES	0.00	483.72	515.04	515.04
OBRA PÚBLICA EN BIENES DE DOMINIO PÚBLICO	9,794,328.75	15,827,928.77	15,827,928.77	12,405,455.01
OBRA PÚBLICA EN BIENES PROPIOS	9,790,834.14	9,890,728.70	9,890,728.70	9,527,817.14
R23 FONDO DE CONTINGENCIAS	4,200.00	3,520.00	0.00	0.00
SERVICIOS FINANCIEROS, BANCARIOS Y COMERCIALES	4,200.00	3,520.00	0.00	0.00



Municipio de Apodaca Nuevo León
Presupuesto de Egresos para el Ejercicio Fiscal 2017
Clasificador por Objeto del Gasto

AFODACA
ORGULLO DE NUEVO LEÓN

RAMO / FONDO / CONCEPTO DEL GASTO	AUTORIZADO	MODIFICADO	DEVENGADO	PAGADO
R23 PROGRAMAS REGIONALES		7,200,083.52	83.52	83.52
SERVICIOS FINANCIEROS, BANCARIOS Y COMERCIALES	0.00	7,200,083.52	83.52	83.52
OBRA PÚBLICA EN BIENES DE DOMINIO PÚBLICO	0.00	83.52	83.52	83.52
33 APORTACIONES FEDERALES PARA ENTIDADES FEDERATIVAS Y MUNICIPIOS	354,129,803.58	393,152,191.43	389,014,412.34	345,183,113.31
R33 F INFRAESTRUCTURA SOCIAL MUNICIPAL	32,971,424.00	36,929,828.61	36,314,928.59	10,284,237.74
HERRAMIENTAS, REFACCIONES Y ACCESORIOS MENORES	0.00	35,999.90	35,999.90	35,999.90
SERVICIOS FINANCIEROS, BANCARIOS Y COMERCIALES	0.00	69.60	90.48	90.48
SERVICIOS DE INSTALACION, REPARACION, MANTENIMIENTO Y CONSERVACION	989,143.00	0.00	0.00	0.00
MOBILIARIO Y EQUIPO DE ADMINISTRACIÓN	659,428.00	685,255.11	685,255.10	685,255.10
ACTIVOS INTANGIBLES	0.00	13,800.00	13,800.00	13,800.00
OBRA PÚBLICA EN BIENES DE DOMINIO PÚBLICO	31,322,853.00	36,194,704.00	35,579,783.11	9,549,092.26
R33 F FORTALECIMIENTO MUNICIPIOS Y DF	321,158,379.58	356,222,362.82	352,699,483.75	334,898,875.57
REMUNERACIONES AL PERSONAL DE CARACTER PERMANENTE	123,820,403.00	115,063,486.07	115,063,486.07	115,063,486.07
REMUNERACIONES ADICIONALES Y ESPECIALES	19,840,634.00	19,572,003.27	19,572,003.27	19,572,003.27
SEGURIDAD SOCIAL	9,541,556.00	10,184,391.54	9,730,719.72	8,698,855.52
OTRAS PRESTACIONES SOCIALES Y ECONOMICAS	7,787,672.00	4,384,677.43	3,838,852.60	3,838,852.60
PAGO DE ESTIMULOS A SERVIDORES PUBLICOS	99,112.00	91,848.00	91,848.00	91,848.00
MATERIALES Y ARTICULOS DE CONSTRUCCION Y DE REPARACION	0.00	8,128,797.87	8,128,797.87	8,128,797.87
COMBUSTIBLES, LUBRICANTES Y ADITIVOS	15,131,850.00	15,131,850.00	15,107,176.27	14,995,186.99
VESTUARIO, BLANCOS, PRENDAS DE PROTECCION Y ARTICULOS DEPORTIVOS	2,400,000.00	2,000,000.00	1,013,376.00	506,688.00
SERVICIOS BASICOS	36,000,000.00	36,000,000.00	35,968,124.00	35,968,124.00
SERVICIOS DE ARRENDAMIENTO	7,883,592.00	7,883,592.00	7,883,589.48	7,883,589.48
SERVICIOS PROFESIONALES, CIENTÍFICOS, TÉCNICOS Y OTROS SERVICIOS	825,000.00	6,890,162.65	6,414,041.85	6,414,041.85
SERVICIOS FINANCIEROS, BANCARIOS Y COMERCIALES	3,802,760.00	3,805,606.24	3,802,431.79	3,802,431.79
AYUDAS SOCIALES	2,340,000.00	2,340,000.00	2,340,000.00	2,340,000.00
VEHICULOS Y EQUIPO DE TRANSPORTE	1,000,000.00	0.00	0.00	0.00
MAQUINARIA, OTROS EQUIPOS Y HERRAMIENTAS	0.00	35,360,866.96	35,360,866.96	35,360,866.96
OBRA PÚBLICA EN BIENES DE DOMINIO PÚBLICO	50,735,218.62	48,796,822.62	48,409,583.95	32,259,517.25
OBRA PÚBLICA EN BIENES PROPIOS	448,041.96	448,041.96	398,655.33	398,655.33
AMORTIZACION DE LA DEUDA PÚBLICA	26,144,880.00	26,144,880.00	26,144,869.56	26,144,869.56
INTERESES DE LA DEUDA PÚBLICA	9,357,660.00	10,507,660.00	9,943,384.82	9,943,384.82
ADEUDOS DE EJERCICIOS FISCALES ANTERIORES (ADEFAS)	4,000,000.00	3,487,676.21	3,487,676.21	3,487,676.21
FE FONDO ESTATAL	123,143,004.00	213,101,385.22	140,869,167.35	132,954,148.70
FE FONDOS DESCENTRALIZADOS	24,873,437.29	24,873,437.29	19,376,194.59	19,376,194.59
OBRA PÚBLICA EN BIENES DE DOMINIO PÚBLICO	16,785,000.00	16,785,000.00	12,031,769.75	12,031,769.75
OBRA PÚBLICA EN BIENES PROPIOS	8,088,437.29	8,088,437.29	7,344,424.84	7,344,424.84
FE FONDO DESARROLLO MUNICIPAL	29,362,411.33	31,516,534.97	22,018,896.86	22,018,896.86
SERVICIOS FINANCIEROS, BANCARIOS Y COMERCIALES	0.00	62.64	69.60	69.60
OBRA PÚBLICA EN BIENES DE DOMINIO PÚBLICO	0.00	16,865,490.00	11,559,496.65	11,559,496.65
OBRA PÚBLICA EN BIENES PROPIOS	29,362,411.33	14,650,982.33	10,459,330.61	10,459,330.61



Municipio de Apodaca Nuevo León
Presupuesto de Egresos para el Ejercicio Fiscal 2017
Clasificador por Objeto del Gasto



ORGULLO DE NUEVO LEÓN

RAMO / FONDO / CONCEPTO DEL GASTO	AUTORIZADO	MODIFICADO	DEVENGADO	PAGADO
FE F DESCENTRALIZADOS SEGURIDAD PUBLICA	26,921,461.00	26,921,781.16	26,911,600.59	26,911,600.59
MATERIALES Y ARTICULOS DE CONSTRUCCION Y DE REPARACION	26,921,461.00	26,921,461.00	26,911,245.63	26,911,245.63
SERVICIOS FINANCIEROS, BANCARIOS Y COMERCIALES	0.00	320.16	354.96	354.96
FE FONDO PARA PROYECTOS DE INFRAEST. MUNICIPAL	0.00	39,498,817.00	7,430,051.67	5,776,375.99
SERVICIOS DE INSTALACION, REPARACION, MANTENIMIENTO Y CONSERVACION	0.00	3,086,100.00	0.00	0.00
MAQUINARIA, OTROS EQUIPOS Y HERRAMIENTAS	0.00	16,412,717.00	0.00	0.00
OBRA PÚBLICA EN BIENES PROPIOS	0.00	20,000,000.00	7,430,051.67	5,776,375.99
FE FONDO DE SEGURIDAD PARA MUNICIPIOS	0.00	46,866,119.69	30,977,913.45	24,752,979.93
COMBUSTIBLES, LUBRICANTES Y ADITIVOS	0.00	10,800,000.00	9,630,283.94	9,630,283.94
MATERIALES Y SUMINISTROS PARA SEGURIDAD	0.00	441,106.46	441,106.46	441,106.46
SERVICIOS FINANCIEROS, BANCARIOS Y COMERCIALES	0.00	139.20	153.12	153.12
MOBILIARIO Y EQUIPO DE ADMINISTRACIÓN	0.00	430,000.00	0.00	0.00
VEHICULOS Y EQUIPO DE TRANSPORTE	0.00	9,200,000.00	8,456,502.89	8,456,502.89
MAQUINARIA, OTROS EQUIPOS Y HERRAMIENTAS	0.00	19,344,874.03	12,449,867.04	6,224,933.52
OBRA PÚBLICA EN BIENES PROPIOS	0.00	6,650,000.00	0.00	0.00
FE FONDO DE ULTRACRECIMIENTO	41,985,694.38	43,424,695.11	34,154,510.19	34,118,100.74
SERVICIOS FINANCIEROS, BANCARIOS Y COMERCIALES	0.00	146.16	1,224.96	1,224.96
OBRA PÚBLICA EN BIENES DE DOMINIO PÚBLICO	0.00	10,414,659.00	4,670,456.66	4,670,456.66
OBRA PÚBLICA EN BIENES PROPIOS	41,985,694.38	33,009,889.95	29,482,828.57	29,446,419.12
RM RECURSO MUNICIPAL	1,006,716,541.95	1,302,102,597.15	1,090,193,346.79	1,076,230,229.66
RECURSO MUNICIPAL Y RAMO 28	1,006,716,541.95	1,302,100,654.15	1,090,191,408.73	1,076,228,291.60
REMUNERACIONES AL PERSONAL DE CARACTER PERMANENTE	252,889,154.00	250,521,221.62	247,559,328.00	247,558,565.00
REMUNERACIONES ADICIONALES Y ESPECIALES	49,841,493.00	53,221,590.58	47,339,835.00	47,338,254.00
SEGURIDAD SOCIAL	2,375,450.00	3,145,666.44	3,145,663.14	3,014,275.12
OTRAS PRESTACIONES SOCIALES Y ECONOMICAS	135,930,180.00	157,037,473.69	155,943,563.38	155,674,676.71
PAGO DE ESTIMULOS A SERVIDORES PUBLICOS	11,896,450.00	11,325,371.26	10,472,514.00	10,470,659.00
MATERIALES DE ADMINISTRACIÓN, EMISIÓN DE DOCUMENTOS Y ARTÍCULOS	6,161,796.00	6,864,774.58	6,790,265.96	5,923,773.75
ALIMENTOS Y UTENSILIOS	308,160.00	600,932.48	586,083.15	582,081.15
MATERIALES Y ARTICULOS DE CONSTRUCCION Y DE REPARACION	28,217,600.00	32,054,277.18	27,284,828.00	21,347,938.85
PRODUCTOS QUIMICOS, FARMACEUTICOS Y DE LABORATORIO	14,400.00	72,710.40	67,512.35	67,512.35
COMBUSTIBLES, LUBRICANTES Y ADITIVOS	38,273,200.00	44,715,345.01	43,698,403.62	43,698,403.62
VESTUARIO, BLANCOS, PRENDAS DE PROTECCION Y ARTICULOS DEPORTIVOS	2,993,090.00	5,085,399.08	4,529,801.54	3,446,329.64
HERRAMIENTAS, REFACCIONES Y ACCESORIOS MENORES	8,204,505.00	10,056,445.87	9,569,514.01	9,529,343.47
SERVICIOS BASICOS	63,888,000.00	72,891,757.58	72,863,754.38	72,863,754.38
SERVICIOS DE ARRENDAMIENTO	18,317,040.00	13,423,785.10	13,390,145.63	13,390,145.63
SERVICIOS PROFESIONALES, CIENTÍFICOS, TÉCNICOS Y OTROS SERVICIOS	10,567,260.00	39,715,421.19	36,289,685.38	35,421,773.38
SERVICIOS FINANCIEROS, BANCARIOS Y COMERCIALES	4,711,640.00	5,900,350.61	5,918,592.55	5,918,592.55
SERVICIOS DE INSTALACION, REPARACION, MANTENIMIENTO Y CONSERVACION	159,841,300.00	161,145,138.47	160,843,557.95	160,109,006.64
SERVICIOS DE COMUNICACIÓN SOCIAL Y PUBLICIDAD	10,842,000.00	10,841,875.93	10,649,195.89	10,492,595.89
SERVICIOS DE TRASLADO Y VIÁTICOS	622,200.00	1,021,803.24	1,009,722.60	893,559.29



Municipio de Apodaca Nuevo León
 Presupuesto de Egresos para el Ejercicio Fiscal 2017
 Clasificador por Objeto del Gasto



ORGULLO DE NUEVO LEÓN

RAMO / FONDO / CONCEPTO DEL GASTO	AUTORIZADO	MODIFICADO	DEVENGADO	PAGADO
SERVICIOS OFICIALES	20,643,100.00	30,114,350.66	25,632,967.93	22,812,661.94
OTROS SERVICIOS GENERALES	14,939,400.00	15,450,992.56	15,411,499.12	15,411,499.12
AYUDAS SOCIALES	76,722,833.66	67,514,134.44	62,388,724.66	61,899,375.63
DONATIVOS	240,000.00	100,000.00	64,000.00	64,000.00
MOBILIARIO Y EQUIPO DE ADMINISTRACIÓN	744,000.00	3,209,081.50	3,140,850.14	3,135,282.14
MOBILIARIO Y EQUIPO EDUCACIONAL Y RECREATIVO	275,000.00	3,037,776.60	2,407,803.44	2,320,165.44
EQUIPO E INSTRUMENTAL MEDICO Y DE LABORATORIO	0.00	991,921.88	991,094.60	991,094.60
VEHICULOS Y EQUIPO DE TRANSPORTE	4,113,000.00	25,765,317.23	13,329,404.02	13,329,404.02
MAQUINARIA, OTROS EQUIPOS Y HERRAMIENTAS	1,864,000.00	4,970,045.20	4,060,462.61	4,055,062.58
ACTIVOS INTANGIBLES	2,784,000.00	2,958,000.07	2,958,000.00	2,958,000.00
OBRA PÚBLICA EN BIENES DE DOMINIO PÚBLICO	72,753,066.29	212,936,691.50	78,715,910.79	78,715,910.79
OBRA PÚBLICA EN BIENES PROPIOS	0.00	49,338,576.36	17,066,308.09	16,722,178.12
CONVENIOS	5,743,224.00	6,072,302.00	6,072,302.00	6,072,302.00
COMISIONES DE LA DEUDA PÚBLICA	0.00	123.84	114.80	114.80
RECURSO MUNICIPAL Y RAMO 28	0.00	1,943.00	1,938.06	1,938.06
MATERIALES Y ARTICULOS DE CONSTRUCCION Y DE REPARACION	0.00	1,943.00	1,938.06	1,938.06